





すみれさんのわくわくインターネットライフ～SNS編～

SNSの種類と出来ること

SNS	SNS名称	特徴	無料通話	メール	メールに写真・画像添付して送信
	LINE (ライン)	メッセージとタイムラインがある。 メッセージのスタンプが豊富で無料通話が可能。	○	○	○
	twitter (ツイッター)	文字を通じた情報共有が中心。写真添付も可能。 リアルタイム性・速報性・拡張性がある。 ハッシュタグで情報検索が便利。	×	○	○
	Facebook (フェイスブック)	多彩なコンテンツ。情報の公開・非公開設定が可能。 コメントをつける場合の制限も可能。 原則は本名登録なので、ターゲットの精度が高い	○	○	○
	Instagram (インスタグラム)	写真を通じた世界観と情報共有。文字入力も可能。 写真メインでハッシュタグが使える。 メッセージやコメント可能。	×	○	○

SNSの設定方法(プライバシー保護のための注意点)

①LINE

友だちを自動追加にしない、IDを非公開にすること

②Twitter

登録は電話と名前の組み合わせ以外にメールアドレスとニックネームもOK。

位置情報を「許可」すると、ツイートしている場所がわかるので、「許可しない」を選択する。

③Facebook

プロフィール等の公開設定は「友達」のみ、検索エンジンの許可は「いいえ」を選ぶ。

投稿の公開範囲は、投稿ごとに、「公開」「友達のみ」「限定された友達のみ」などと設定の変更をすることが可能。

気をつけて
設定してね



〇まとめ

①SNSは活用次第で生活を楽しむきっかけになる。

②目的に応じて、プライバシー設定は慎重に。

③目的・支払い方法をよく読み、必要なものかどうか慎重に検討する。