

SNSについて

快適に、楽しく、安全に



公益社団法人 日本消費生活アドバイザー・コンサルタント・相談員協会（NACS）事業



目次

- 1.SNSとは
- 2.SNSで出来ること
- 3.SNSをはじめてみよう
- 4.まとめ



1

SNSとは

情報収集やコミュニケーションに特化したツール

おしゃれなレストラン
でランチがしたい！

お得に買い物をしたい！

友達や家族と写真や
情報のやりとりを
したい！

旅行先の情報を
知りたい！



情報収集やコミュニケーションに特化したツール



すみれさん！SNSは知ってる？



ちょっと待ってくん。SNSってなあに？

SNSとは

Social Networking Service（ソーシャル・ネットワーキング・サービス）

インターネットを通して人と人がつながり、コミュニケーションをとることで。





LINE・Twitter・facebook・Instagramなどが有名です。



このようなアイコンは見たことがありますか？



主なSNSについて

SNSの種類	特徴
 LINE	メッセージとタイムラインがある。 メッセージのスタンプが豊富で無料通話が可能。
 twitter	文字を通じた情報共有が中心。写真添付も可能。 リアルタイム性・速報性・拡張性がある。 ハッシュタグで情報検索が便利。
 Facebook	多彩なコンテンツ。情報の公開・非公開設定が可能。 コメントをつける場合の制限も可能。 原則は本名登録なので、ターゲットの精度が高い。
 Instagram	写真を通じた世界観と情報共有。文字入力も可能。 写真メインでハッシュタグが使える。メッセージやコメント可能。

いらっしやい！
ナツくん。
ナツくんはSNSやってる？



おばあちゃん、
久しぶり！



僕もSNSやっているよ。
おばあちゃん。スマホでSNSを
はじめるの？
いっしょに、いろいろやってみようよ！

ナックくん、心強いわ！
いろいろ教えてね！



あ、メッセージがきた！



メールとちがって
わかりやすいわ！



トーク・メッセージとは



これがトークとか
メッセージと言われているんだよ。



こんな感じでやりとりできるんだよ。
メールアドレスもいらなし、便利だよ。



とても便利そう！



2

SNSで出来ること

SNSで出来ること

- 通話
- メッセージ
- 写真のやり取り
- スタンプ






初めて聞く言葉ばかりでわかりづらいよね。
僕がこれから説明するね。
ナックンにとっても大切なこともあるので、
一緒に聞いてね。

僕もSNSについてわからない
ことあるから、一緒に聞くね。



ちょっと待ってくん、わかりやすく教えてね。

ハッシュタグとは？



SNSで、投稿内のタグとして使われるハッシュマーク
「#（半角のシャープ）」がついたキーワードのこと




たとえば
#サッカーで調べてみたら、
役立つ情報やリアルタイムの
情報を知ることができたよ。





すみれさん、SNSのイメージと言葉について
何となく、理解できたかな？
次はSNSにはどんなものがあるか、設定の注意点
などを簡単に説明するね。





どんなアプリで、
何をできるか
知りたいわ！



僕も一緒に
聞いてみよう。

SNSで何ができるか、理解できたかな？
 今まで話していたことを表にまとめてみたよ。




項目	 LINE	 Twitter	 Facebook	 Instagram
無料通話	○	×	○	×
メール（メッセージ）	○	○	○	○
メール（メッセージ）に 写真・画像の添付	○	○	○	○

3

SNSをはじめてみよう


SNSをはじめてみよう

1. 事前にアカウント作成
2. パスワードの設定・取得
3. 登録に必要な情報を入力



IDとパスワードは家の鍵のようなもの
知られないようにきちんと管理を！

最初の設定で注意すること



いきなり、知らない人から
友達申請やメッセージがきたら
どうしよう。



こんにちは、
餅ニゲコよ！

餅ニゲコの正体は、
鷺サギ男のこともあるよ





SNSの会員登録をする時や設定、知らない人からのメッセージなどには返信をしないこと、メッセージだけでやりとりしている人に個人情報を必要以上に教えないことも大事だよ。



名前を教えたら、実際にきたことも・・・

怖いわ！
大丈夫なのかしら？



会員登録する前のチェックポイント


SNSに会員登録する前に、以下の注意点と運営会社の規約をよく読みましょう。

- 無料で出来る利点の代わりに、不要な広告が入ってきたり自分の情報を提供したりすることがある。
- 初期設定のままにしておかない。プライバシーの設定に注意！
- 誤った情報の拡散もあるので、情報の発信元がどこか等、冷静に判断する。



SNSを始めるときの最初の設定が肝心だよ！

次に、個別のSNSについて、
LINE・Twitter・Facebookの設定のポイントを教えるね！



SNSの設定とプライバシー保護の観点での注意点



■ LINE

友だちを自動追加しない、IDを非公開にすること

■ Twitter

登録は電話と名前の組み合わせ以外にメールアドレスとニックネームもOK。
位置情報を「許可」すると、ツイートしている場所が出るので、「許可しない」を選択する。

■ Facebook

プロフィール等の公開設定は「友達」のみ、検索エンジンの許可は「いいえ」を選ぶ。
投稿の公開範囲は、「公開」「友達のみ」「限定された友達のみ」等、投稿ごとに設定することが可能。

設定について

設定詳細については、

・各アプリの設定やヘルプページ ・最新版解説書

・一般財団法人インターネット協会の

インターネットを利用する際に知っておきたい『その時の場面集』

<http://www.iajapan.org/bamen/> を参考にしなね。

『その時の場面集』には、LINE・Twitter・FacebookについてPDF資料があるよ。



4

まとめ

まとめ

- SNSは活用次第では、生活を楽しむきっかけになります。
- 利用するSNSの規約に応じて、プライバシーの設定を慎重に行いましょう。
- 有料サービスを使う際には、目的や支払い方法をよく確認し、必要なものかどうかを慎重に検討しましょう。



すみれさんも、SNSで趣味や毎日の生活が楽しめるきっかけができるといいね！マナーを守って、楽しんでね！

ちょっと待ってくん、どうもありがとう！早速、LINEでナックんにメッセージやスタンプを送ることから始めてみようかな。



おばあちゃん。
メッセージ待っているよ！
僕も、ちょっと待ってくんから教わった設定をもう一回見直すね。



公益社団法人 日本消費生活アドバイザー・コンサルタント・相談員協会（NACS）事業